




**Einbauanleitung Steuerung Auspuffklappe
Lamborghini Gallardo**

Sehr geehrte Kunden,

seitens Lamborghini ist leider keine hundertprozentige Zuordnung von Fahrzeugmodell und verwendetem Stecker möglich. Wir möchten Sie daher bitten vorab eine Sichtprüfung am Fahrzeug durchzuführen um sicherzustellen, dass Ihre Steuerung auch tatsächlich über den für Ihr Fahrzeug passenden Stecker verfügt.

Die folgenden beiden Stecker wurden seitens Lamborghini beim Gallardo verbaut:



Sollte der Stecker vom Fahrzeug nicht mit der angelieferten Steuerung übereinstimmen setzen Sie sich bitte mit uns in Verbindung.



Zunächst muss das serienmäßige Magnetventil freigelegt werden, dieses sollte sich hinter dem mittleren Gitter der Heckschürze befinden:




Sie sollten dann folgende Ansicht haben:



Bei Gallardo Modellen nach dem Facelift sollte sich das Magnetventil auf der rechten Fahrzeugseite im Motorraum befinden:



An der Steuerung befinden sich passende Stecker (grün markiert) für das serienmäßige Magnetventil sowie für den Serienstecker:



Stecken Sie den Serienstecker vom Magnetventil ab und verbinden Sie ihn mit dem passenden Gegenstecker der Steuerung.

Anschließend stecken Sie bitte auch den verbleibenden Stecker der Steuerung am Magnetventil an.

Suchen Sie einen gut geeigneten Einbauort für die Steuerung und schrauben Sie das Massekabel (gelb markiert) an einem Massepunkt in der Nähe an.

Laut unseren Kunden befindet sich ein guter Einbauplatz sowie Massepunkt direkt hinter der rechten Rückleuchte:





Nachdem die Steuerung sowie die Kabel gut fixiert wurden kann ein erster Test vorgenommen werden.

BITTE BEACHTEN:

Die Auspuffklappe ist bei vielen Fahrzeugmodellen im Stand grundsätzlich **IMMER** geöffnet, ein Test der „Dauer auf“-Funktion kann daher unter Umständen nur unter der Fahrt möglich sein.

In den meisten Fällen ist der Unterschied am besten bei gehaltenem Gas oder geringer Beschleunigung im Bereich von 3.000 bis 4.000 1/min zu hören.



Inhaber: Christian Müller

Vorstadt 15

94577 Winzer

Telefon: +49 (0)9901 200981

Fax: +49 (0)9901 200983

www.special-exhaust.de

info@special-exhaust.de